


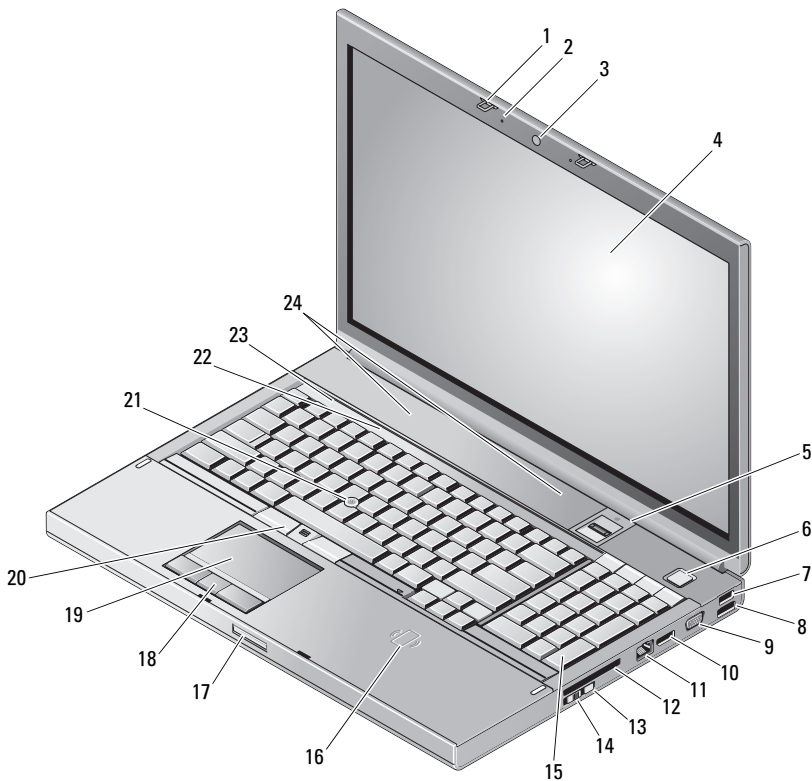


## 경고 정보

 경고: "경고"는 재산상의 피해나 심각한 부상 또는 사망을 유발할 수 있는 위험이 있음을 알려줍니다.

# Dell Precision™ Workstation M6400 설치 및 기능 정보 기술 문서

## 전면 모습



2009년 6월

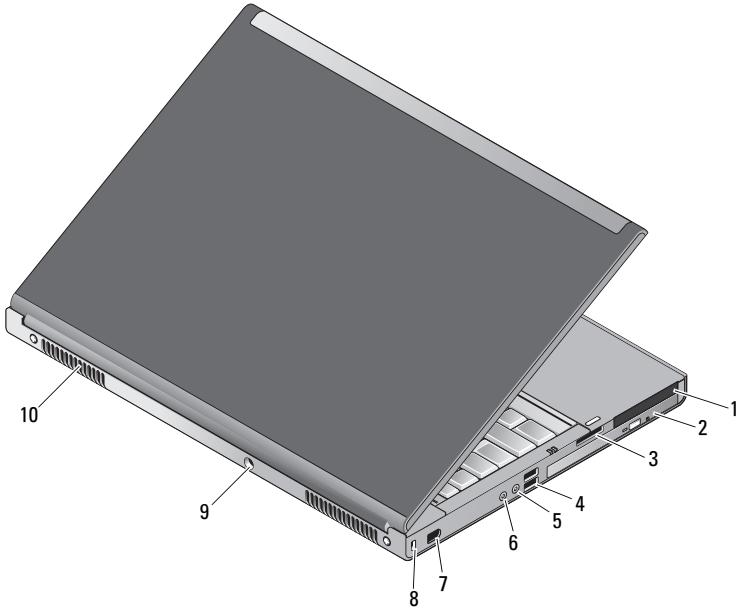


OK145NA00


모델: PP08X

- |    |                  |    |                   |
|----|------------------|----|-------------------|
| 1  | 디스플레이 래치(2개)     | 2  | 마이크로폰(2개)         |
| 3  | 카메라(선택사양)        | 4  | 디스플레이             |
| 5  | 지문 스와이프/FIPS 관독기 | 6  | 전원 단추             |
| 7  | USB 2.0 커넥터      | 8  | USB 2.0/eSATA 커넥터 |
| 9  | VGA 커넥터          | 10 | DisplayPort       |
| 11 | 네트워크 커넥터         | 12 | ExpressCard 슬롯    |
| 13 | Wi-Fi Catcher™   | 14 | 무선 스위치            |
| 15 | 키보드              | 16 | 무선 스마트 카드 관독기     |
| 17 | 디스플레이 분리 래치      | 18 | 터치패드 단추(3개)       |
| 19 | 터치패드             | 20 | 트랙 스틱 단추(3개)      |
| 21 | 트랙 스틱            | 22 | 키보드 상태 표시등        |
| 23 | 장치 상태 표시등        | 24 | 스피커(2개)           |

## 후면 모습





- |   |                         |    |                 |
|---|-------------------------|----|-----------------|
| 1 | PC 카드 및 스마트 카드 슬롯       | 2  | 광학 드라이브 베이      |
| 3 | 8-in-1 카드 판독기 슬롯        | 4  | USB 2.0 커넥터(2개) |
| 5 | 헤드폰 커넥터                 | 6  | 마이크로폰 커넥터       |
| 7 | 6핀 IEEE 1394 커넥터(전원 공급) | 8  | 보안 케이블 슬롯       |
| 9 | AC 어댑터 커넥터              | 10 | 공기 환풍구(2개)      |


 **경고:** 공기 환풍구를 막거나 환풍구에 물체를 넣거나 먼지가 쌓이지 않도록 하십시오. 작동 중인 Dell™ 컴퓨터를 밀폐된 가방과 같은 공기가 통하지 않는 공간에 보관하지 마십시오. 공기 흐름을 막으면 컴퓨터가 손상되거나 화재가 발생할 수 있습니다. 컴퓨터에서 열이 발생하기 시작하면 팬이 가동됩니다. 팬에서 발생하는 소음은 정상이며 팬이나 컴퓨터가 고장이 난 것은 아닙니다.

## 빠른 설치

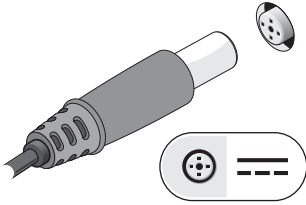
 **경고:** 이 항목의 절차를 시작하기 전에 컴퓨터와 함께 제공된 안전 정보를 숙지하십시오. 자세한 모범 사례 정보는 [www.dell.com/regulatory\\_compliance](http://www.dell.com/regulatory_compliance)를 참조하십시오.

 **경고:** AC 어댑터는 전 세계 모든 국가/지역의 전원 콘센트와 호환되지만, 전원 커넥터 및 전원 스트립은 국가/지역마다 다릅니다. 호환되지 않는 케이블을 사용하거나 케이블을 전원 스트립 또는 전원 콘센트에 잘못 연결하면 화재가 발생하거나 장치가 손상될 수 있습니다.

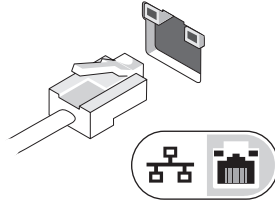
 **주의:** 컴퓨터에서 AC 어댑터 케이블을 분리할 때 케이블을 잡지 말고 커넥터를 잡으십시오. 그런 다음 케이블이 손상되지 않도록 조심스럽게 당기십시오. AC 어댑터 케이블을 감을 때는 케이블이 손상되지 않도록 AC 어댑터의 커넥터 각도에 맞추십시오.

 **주:** 주문하지 않은 경우에는 일부 장치가 포함되지 않을 수도 있습니다.

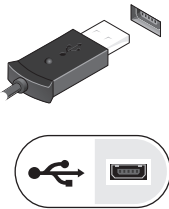
1 AC 어댑터를 컴퓨터의 AC 어댑터 커넥터와 전원 콘센트에 연결합니다.



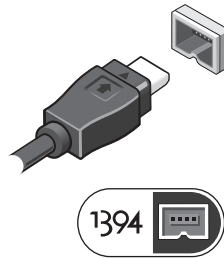
2 네트워크 케이블(선택사양)을 연결합니다.



3 마우스 또는 키보드(선택사양)와 같은 USB 장치를 연결합니다.



4 DVD 플레이어(선택사양)와 같은 IEEE 1394 장치를 연결합니다.



5 컴퓨터 디스플레이를 열고 전원 단추를 눌러 컴퓨터를 켭니다.



**주:** 카드를 설치하거나, 도킹 장치나 프린터와 같은 기타 외부 장치에 컴퓨터를 연결하기 전에 적어도 한 번 이상 컴퓨터를 켜다가 끄는 것이 좋습니다.

## 사양



**주:** 제품은 지역에 따라 다를 수 있습니다. 다음은 현지 법률에 따라 컴퓨터와 함께 제공되어야 하는 사양입니다. 컴퓨터 구성에 대한 자세한 내용은 **시작** → **도움말 및 지원**을 클릭하고 컴퓨터에 대한 정보를 확인할 수 있는 옵션을 선택하십시오.

---

### 시스템 정보

---

칩셋 Intel® Q43 GMCH, ICH9M-E

---

### 프로세서

---

프로세서 Intel Core™ 2 Duo  
Intel Core 2 Duo Extreme Edition  
Intel Core 2 Duo Quad Core  
Intel Core 2 Duo Extreme Edition Quad Core

---

### 비디오

---

비디오 종류 독립형 그래픽 카드  
데이터 버스 PCI Express 그래픽  
비디오 컨트롤러 NVIDIA Quadro® FX 2700M/3700M  
ATI FirePro™ V7740  
비디오 메모리 NVIDIA Quadro FX 2700M — 512MB  
NVIDIA Quadro FX 3700M — 1GB  
ATI FirePro V7740 — 1GB

---

### 메모리

---

메모리 모듈 커넥터 사용자 접근 가능한 SODIMM 슬롯 4개  
메모리 모듈 용량 1GB, 2GB 또는 4GB  
메모리 종류 DDR3 1066MHz  
최소 메모리 1GB  
최대 메모리 16GB

---

**전지**

---

종류	9셀 "스마트 리튬 이온"
온도 범위	
작동 시	0 ~ 35°C(32 ~ 95°F)
보관 시	-40 ~ 60°C(-40 ~ 140°F)
코인 셀 전지	CR2032

---

**AC 어댑터**

---

종류	210W/240W
입력 전압	100 ~ 240VAC
입력 전류(최대)	2.50A/3.50A
입력 주파수	50 ~ 60Hz
출력 전류	6.70A/10.80A
정격 출력 전압	19.50VDC
온도 범위	
작동 시	0 ~ 35°C(32 ~ 95°F)
보관 시	-40 ~ 65°C(-40 ~ 149°F)

---

**규격**

---

높이	38.50mm(1.52인치)
너비	393.00mm(15.50인치)
깊이	280.00mm(11.04인치)
무게	3.87kg(8.54lb) 9셀 전지 및 CD 드라이브 포함

---

**환경적 특성**

---

온도 범위	
작동 시	0 ~ 35°C(32 ~ 95°F)
보관 시	-40 ~ 65°C(-40 ~ 149°F)
상대 습도(최대)	
작동 시	10 ~ 90%(비응축)
보관 시	5 ~ 95%(비응축)

## 추가 정보 및 리소스 찾기

---

### 수행해야 할 작업

컴퓨터에 대한 안전 모범 사례 정보 찾기, 무상수리 정보, 약관 및 조건(미국만 해당), 안전 지침, 규정 정보, 인체 공학적 정보 및 최종 사용자 라이선스 계약 검토

### 참조

컴퓨터와 함께 제공된 안전 및 규정 문서, Regulatory Compliance(규정 준수) 홈페이지 ([www.dell.com/regulatory\\_compliance](http://www.dell.com/regulatory_compliance)) 참조

---

본 설명서에 수록된 정보는 사전 통보 없이 변경될 수 있습니다.  
© 2009 Dell Inc. 저작권 본사 소유. 중국에서 인쇄. 재활용지에 인쇄.

Dell Inc.의 서면 승인 없이 어떠한 방식으로든 본 자료를 무단 복제하는 행위는 엄격히 금지됩니다.

본 설명서에 사용된 상표: *Dell*, *DELL* 로고, *Dell Precision*은 Dell Inc.의 상표입니다. *ATI FirePro*는 Advanced Micro Devices Inc.의 상표입니다; *Intel* 및 *Core*는 미국 및 기타 국가/지역에서 Intel Corporation의 등록 상표 및 상표입니다. *NVIDIA Quadro*는 미국 및 기타 국가/지역에서 NVIDIA Corporation의 등록 상표입니다.

본 설명서에서 특정 회사의 상표 및 회사 이름 또는 제품을 지칭하기 위해 기타 상표 및 상호를 사용할 수도 있습니다. Dell Inc.는 자사가 소유하고 있는 것 이외에 기타 모든 상표 및 상호에 대한 어떠한 소유권도 갖고 있지 않습니다.

